

Schéma B/1

Silnice s malým dopravním zatížením nebo v dopravně zklidněné oblasti při malém zúžení.

na pracovních místech s kratší dobou trvání zpravidla bez výstražných světel

příčná uzávěra jednostrannými směrovacími deskami
odstup podélně 1 - 2 m
příčně 0,6 - 1 m

podélná uzávěra oboustrannými směrovacími deskami
odstup max. 10 m

příčná uzávěra jednostrannými směrovacími deskami
odstup podélně 1 - 2 m
příčně 0,6 - 1 m
výstražná světla typu 1 na každé směrovací desce

1) užití dopravních značek a dopravních zařízení v případě souběžných parkovacích pruhů, chodníků a/nebo stezek pro cyklisty podle schémat B/16 až B/20

vzdálenosti v metrech

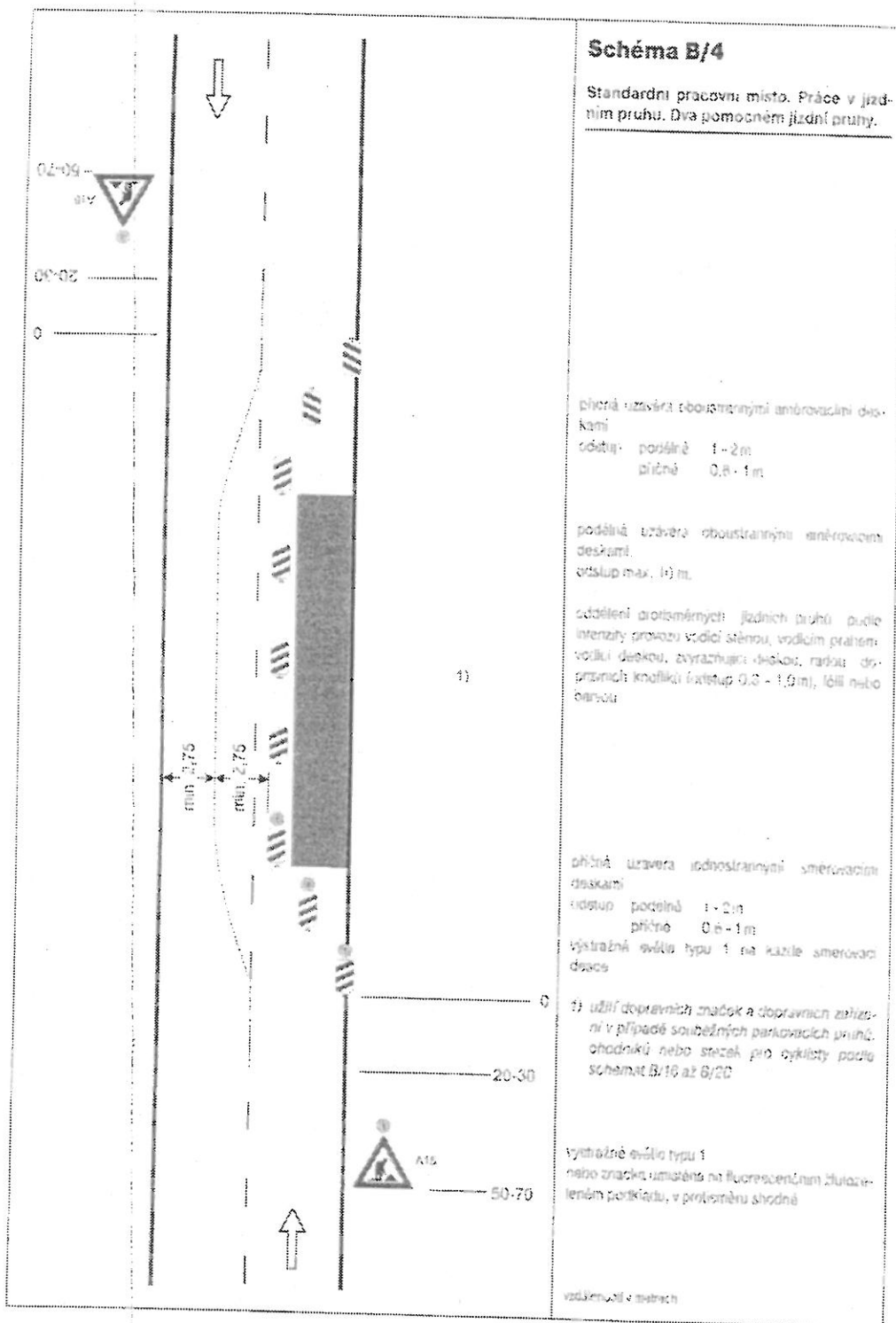
Krajské ředitelství policie
Karlovarského kraje
dopravní inspektorát
Trutnov

①

Došlo: 03-01-2017

Č. j.: 6291-8694/03-21705/06

Počet listů: 2 přílohy: 17

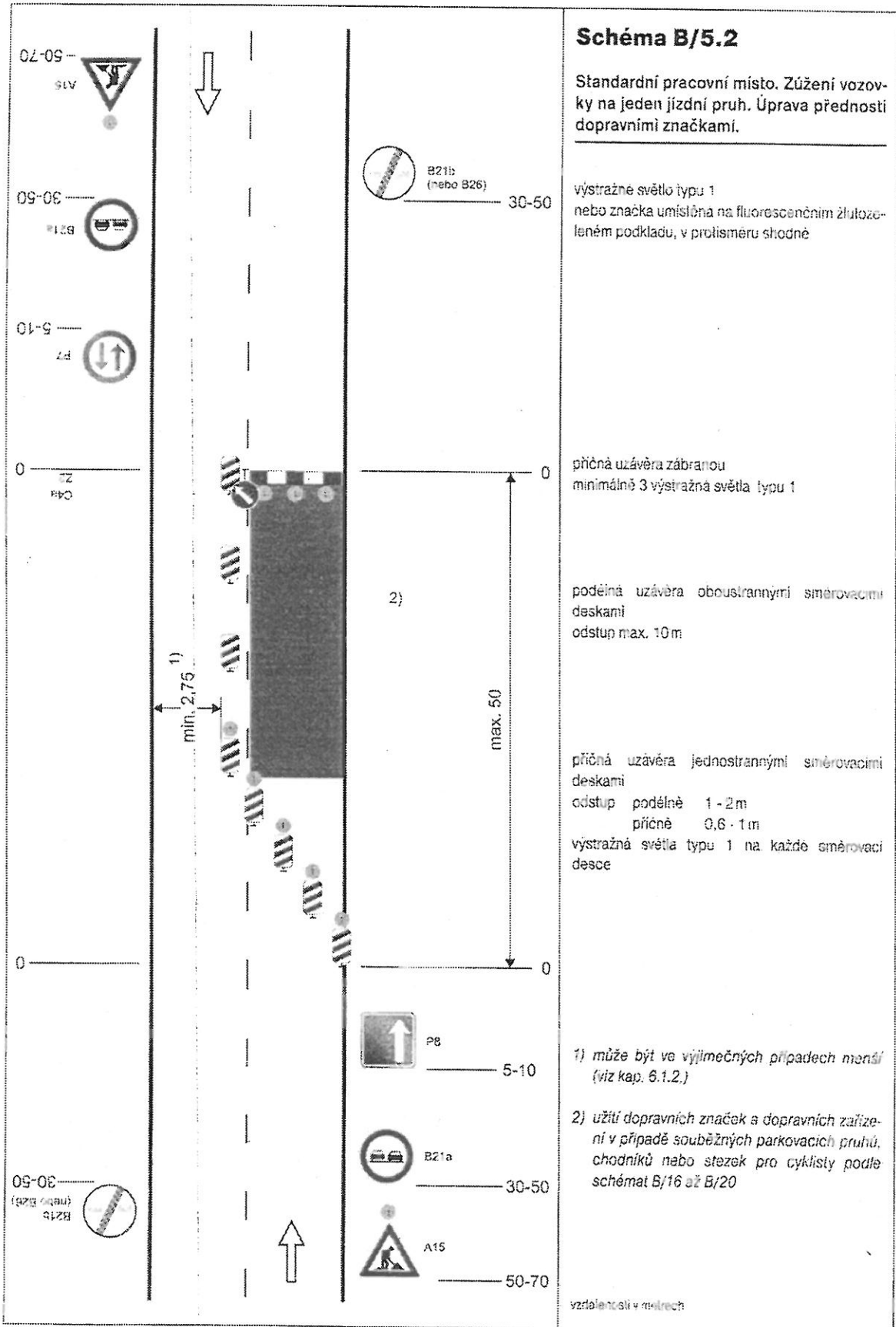


Krajské ředitelství policie
 Královéhradeckého kraje
 dopravní inspektorát
 Trutnov

Došlo: 03-01-2017

Č. j.: WSPH-8694/02017-05/116

Počet listů: 2 přílohy: 1/7

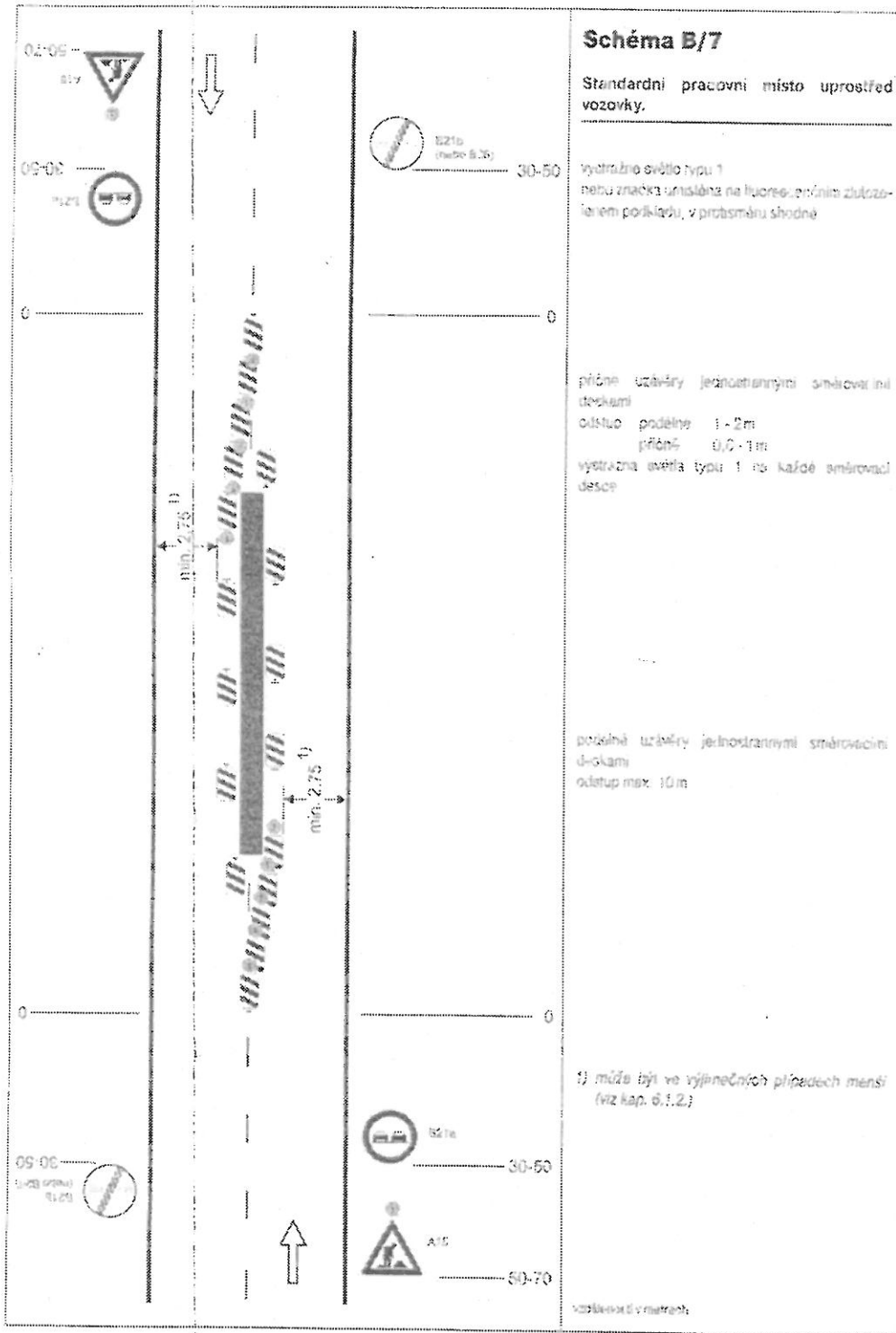


Krajské ředitelství policie
Královéhradeckého kraje
dopravní inspektorát
Trutnov

Došlo: 03-01-2017

Č. j.: 2294-8694/0217-057006

Počet listů: 2 přílohy: 117



Krajské ředitelství policie
Královéhradeckého kraje
dopravní inspektorát
Trutnov

Došlo: 03-01-2017

Č. j.: WSPH-8694/d.2017-05406

Počet listů: 2 přílohy: 1/7

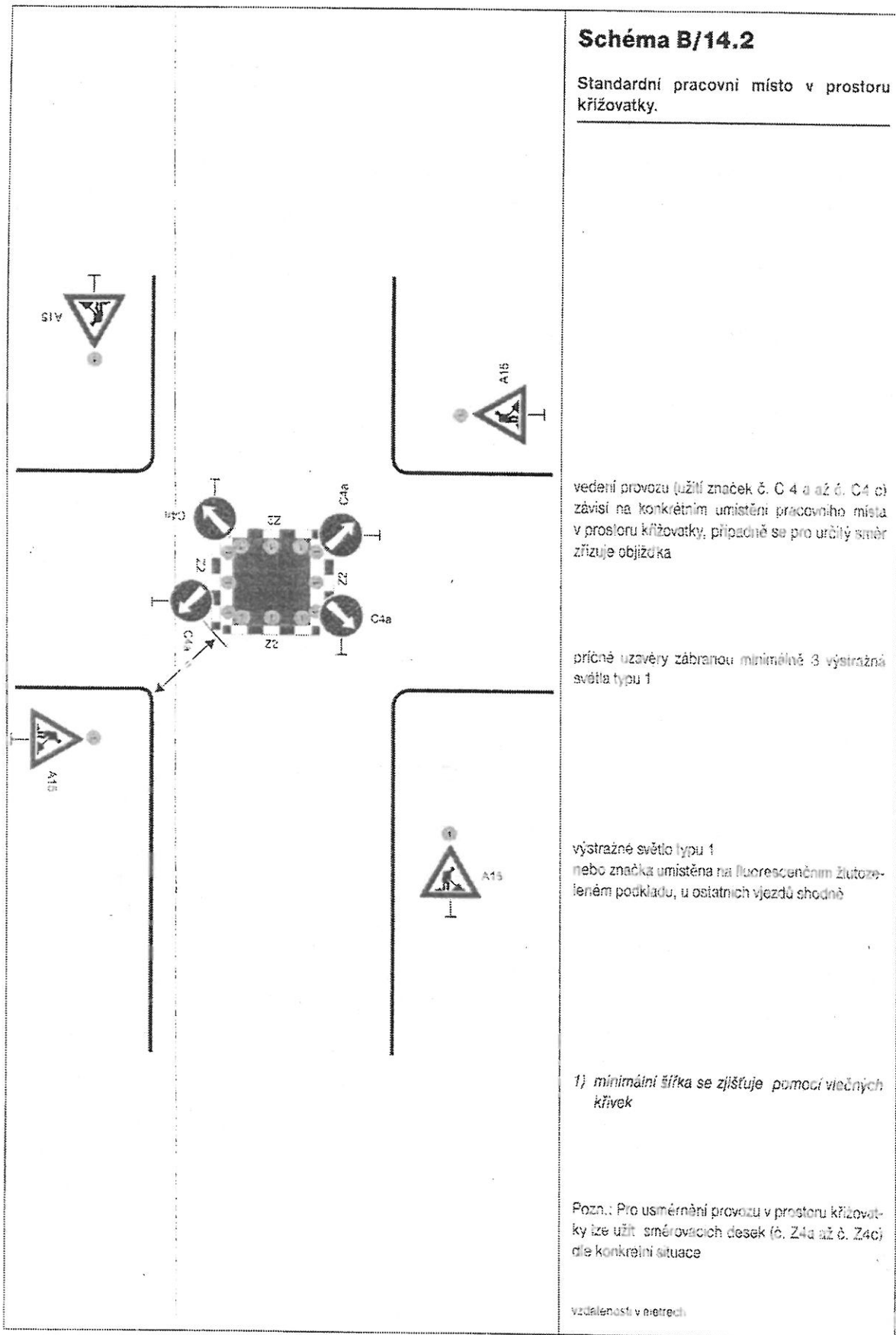


Schéma B/14.2

Standardní pracovní místo v prostoru křižovatky.

vedení provozu (užití značek č. C 4 a až č. C4 c) závisí na konkrétním umístění pracovního místa v prostoru křižovatky, případně se pro určitý směr zřizuje objízďka

příčné uzávěry zábranou minimálně 3 výstražná světla typu 1

výstražné světlo typu 1 nebo značka umístěna na fluorescenčním žlutozeleném podkladu, u ostatních vjezdů chodně

1) minimální šířka se zjišťuje pomocí vlečných křivek

Pozn.: Pro usměrnění provozu v prostoru křižovatky lze užít směrovacích desek (č. Z4a až č. Z4c) dle konkrétní situace

vzdálenosti v metrech

Krajské ředitelství policie
Královéhradeckého kraje
dopravní inspektorát
Trutnov

Došlo: 03-01-2017

Č. j.: 12874-2694/C/217-15-126

Počet listů: 2 přílohy: 1/7

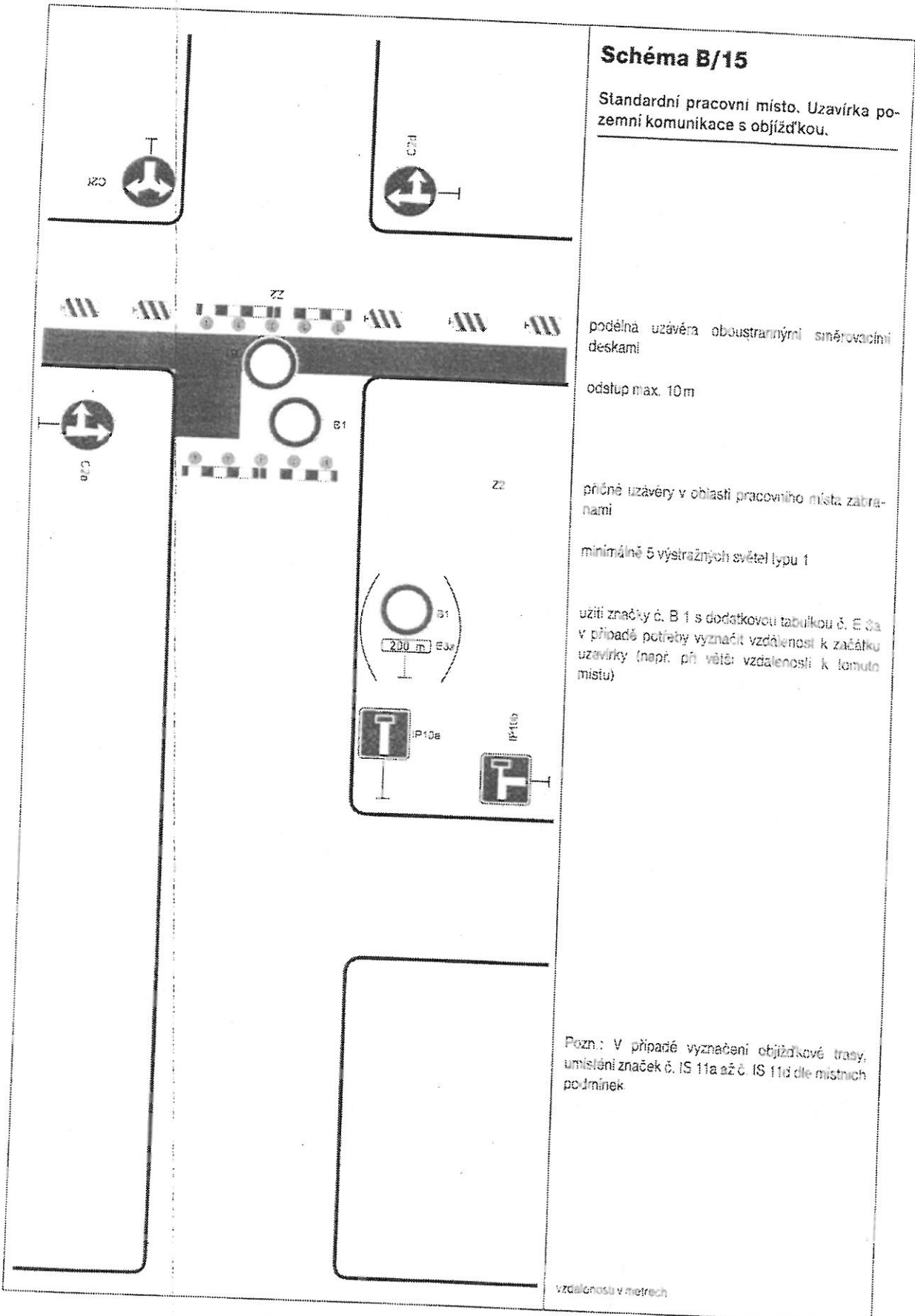


Schéma B/15

Standardní pracovní místo. Uzavírka pozemní komunikace s objížděkou.

podélná uzavěra oboustrannými směrovacími deskami

odstup max. 10m

příčné uzavěry v oblasti pracovního místa zábrany

minimálně 5 výstražných světel typu 1

užití značky č. B 1 s dodatkovou tabulkou č. E 3a v případě potřeby vyznačit vzdálenost k začátku uzavírky (např. při větě: vzdálenosti k lomuto místu)

Pozn.: V případě vyznačení objížděkové trasy, umístění značek č. IS 11a až č. IS 11d dle místních podmínek

vzdálenosti v metrech

Krajské ředitelství policie
Královéhradeckého kraje
dopravní inspektorát
Trutnov

Došlo: 03-01-2017

Č. j.: 4284-8694(C)217-05/006

Počet listů: 2 přílohy: 1A

①